




<p>Рассмотрено на заседании МО классных руководителей Протокол № 1 От 30 августа 2017 г. Руководитель МО  Бурмистрова О.Б. подпись</p>		<p>«Утверждаю» Директор МБОУ «Школа №39 «Центр физико-математического образования» г. Рязани  Сафронова О.Е. Приказ № 150/1 От «30» августа 2017 г.</p> 
---	--	--

Дополнительная образовательная программа художественной направленности «Школьный пресс-центр»

Программа рассчитана на детей 5 – 11 классов
Срок реализации: 1 год
Калюжнова А.Ю.,
педагог дополнительного образования
МБОУ «Школа № 39 «Центр
физико-математического образования»

2017-2018 учебный год.

ПРОГРАММА КРУЖКА «ШКОЛЬНЫЙ ПРЕСС-ЦЕНТР»

Состав редакционной коллегии:

1. Руководитель проекта – учитель английского языка, Калюжнова А.Ю.
2. Главный редактор - ученик 9а класса, Долгий П.
3. Дизайнеры - ученица 6а класса, Фомичева С., Османова М.
4. Журналисты - ученики 6а класса, Калабухов А., Медведев Д.
5. Фотокорреспонденты - ученица 6а класса Смирнова А., Золотарева А.
6. Корректоры - ученики 8б класса, Котов А, Шнякина П, Тараскина О.
7. Верстальщики (компьютерный дизайн) – ученик 6а класса, Калабухов А., Медведев Д.

Место проведения:

МБОУ «Школа № 39 «Центр физико-математического образования», 29 кабинет, 4 этаж.

Время проведения:

Пн. с 13:00 до 13:40

Вт. с 13:00 до 13:40

Ср. с 13:00 до 13:40

Пояснительная записка

Сегодня от учащихся школы требуются не только знания, но и активность, инициативность, способность принимать решения в трудной ситуации. Соответственно, необходимы такие изменения в организации процесса обучения, чтобы школьник мог применять полученные знания. Реализация Программы воспитательной деятельности школы и образования школьников должна осуществляться в том числе посредством школьной газеты.

Создание школьной газеты позволяет установить более тесные связи внутри школы. Участие учащихся в школьном пресс-центре поддерживает их индивидуальное развитие, так как помогает организовать себя, выразить свои мысли, распространить их среди других людей, помогает лучше познать себя, открыть мир. В процессе совместной деятельности по созданию газеты между представителями разных поколений устанавливаются отношения взаимопонимания. Кроме того, подобная практика оказывает влияние на выбор профессии.

Газета остается самым простым и доступным школьным изданием.

Целью кружка «Школьная газета» является развитие личности подростков, их творческих способностей, навыка устных и письменных публицистических выступлений, формирование гражданской позиции учащихся.

Для достижения поставленных целей необходимо решить следующие **задачи**:

- Организовать практическую, общественно и социально значимую коллективную деятельность
- Повысить познавательную активность учащихся, научить их вовремя реагировать на события, находить источники информации
- Предоставить подросткам возможности для «пробы пера» и реализации права «свободы слова» на страницах школьной газеты.

Общая характеристика курса

Основные направления деятельности

Информационная. Кружок «Школьная газета» –форма передачи информации о событиях и фактах из жизни школы.

Образовательная. Школьная газета используется в процессе преподавания школьных предметов. Подготовка номеров газеты требует вовлечения учащихся в различные формы деятельности: они получают возможность попробовать свои силы в качестве корреспондента, наборщика, корректора. Обучаются современным технологиям, занятия проходят с использованием ИКТ. В результате работы по выпуску газет возрастает их мотивация к обучению.

Воспитательная. Организация внеурочной деятельности учащихся на базе кружка «Школьные новости» позволяет с пользой занять их свободное время, использовать школьную газету во время проведения урочных и внеурочных мероприятий.

Коммуникативная. Подготовка газеты к выпуску – дело коллективное, в процессе работы над выпуском дети общаются с разными людьми. Коллегиальное решение всех вопросов, общение способствуют развитию коммуникативных качеств учащихся.

Принципы:

- Уважение к читателям и авторам газеты.
- Создание положительного образа учителя, ученика, школы.
- Учитывать, что о каждом ученике читают его родители.
- Писать только то, о чем знаешь.
- Не замыкаться в стенах школы.
- Проявлять заинтересованность и творчество.
- Не оскорблять, не унижать печатным словом.

Ценностные ориентиры курса

Ценностные ориентиры программы кружка «Школьные новости» базируются на требованиях и заключаются в формировании личностных, регулятивных, познавательных и коммуникативных универсальных учебных действий.

Место курса в учебном плане.

Данная программа составлена из расчета 102 часа (3 занятия в неделю) для учащихся 5-10 классов.

Основная форма организации – учебные занятия (индивидуальные и групповые).

Личностные , метапредметные и предметные результаты

Личностные результаты освоения курса предполагают:

- приобретение первичного опыта по формированию активной жизненной позиции в процессе подготовки выпусков газеты;
- получение возможности проявлять инициативу в принятии решений;
- понимание причин успеха/неуспеха практической журналистской деятельности;

Метапредметные результаты освоения курса обеспечиваются познавательными и коммуникативными учебными действиями, а также межпредметными связями с литературой, русским языком, информатикой и отражают:

- формирование умения планировать, контролировать и оценивать учебные действия в соответствии с поставленной задачей и условием её реализации;
- продуктивное сотрудничество (общение, взаимодействие) со сверстниками при решении задач на занятиях;
- умение осуществлять информационную, познавательную и практическую деятельность с использованием различных средств коммуникации.

Предметные результаты изучения курса «Школьная газета » отражают опыт учащихся в журналистской деятельности и в результате прохождения программы кружка «Юный журналист» школьники:

- познакомятся с основными терминами журналистики;
- приобретут первичные навыки работы с содержащейся в текстах информацией в процессе чтения соответствующих возрасту научно-познавательных текстов, инструкций;
- получают возможность научиться самостоятельно организовывать поиск информации;
- приобретут умение работать в проектном режиме при создании выпусков газеты;
- приобретут опыт уважительного отношения к творчеству как своему, так и других людей;
- научатся давать самооценку результатам своего труда;
- приобретут первый опыт проведения презентаций своих достижений;
- приобретут первоначальные навыки работы с ПК в процессе создания школьной газеты;
- научатся работать над выполнением заданием редакции как индивидуально, так и согласованно в составе группы юнкоров - научатся распределять работу между участниками проекта;
- научатся совместно договариваться о правилах общения и поведения на занятиях кружка и следовать им;
- поймут сущность журналистской профессии как социальной, информационной, творческой, ее базовых характеристик, социальных ролей журналиста, качеств личности, необходимых для ответственного выполнения профессиональных функций;
- приобретут первичные навыки готовности слушать собеседника и вести диалог; признавать возможность существования различных точек зрения и права каждого иметь свою; излагать свое мнение и аргументировать свою точку зрения и оценку событий

Содержание программы

Содержание программы предполагает работу с разными источниками информации. Содержание каждой темы включает в себя самостоятельную работу учащихся. При организации занятий целесообразно создавать ситуации, в которых каждый ученик мог бы выполнить индивидуальную творческую или конструкторскую работу и принять участие в работе группы. Необходимо развивать интерес к этой профессиональной сфере у учащихся школы, потому что ребенок может продемонстрировать свои умения, свое дарование, наглядно продемонстрировать результат. Кроме того, необходимо развивать мотивацию к профессии дизайнера-верстальщика, так как дело, которым учащиеся будут заниматься, значимо и для других, представляет интерес для окружающих. Программа направлена на развитие способности не только к правильной, но и выразительной, воздействующей на ум и чувства читателя или слушателя речи

Одной из важных задач программы является повышение общей культуры речи учащихся.

Техническое оснащение:

- компьютер;
- 1 сканер;
- 1 лазерный принтер;
- 1 мультимедийный проектор с экраном;
- Музыкальная MIDI клавиатура с акустической системой;
- Графический планшет А5
- Принтер широкоформатный
- Система организации беспроводной сети

Основы работы с текстом.

Текст с точки зрения верстки. Вставка текстовых блоков. Редактирование текстовых блоков. Текстовые инструменты. Свойства текстового блока. Как оформить текст.

Учащиеся должны уметь:

- форматировать символы;
- работать с текстовыми инструментами;
- форматировать абзацы;
- создавать колонки;
- создать и редактировать текстовый блок.

Основы работы с иллюстрациями.

Как поместить иллюстрацию на страницу. Вставка графических блоков. Редактирование графических блоков. Редактирование рисунков в блоках. Импорт иллюстраций. Контур вырезания.

Учащиеся должны уметь:

- помещать иллюстрацию на страницу;
- создавать и редактировать графические блоки;
- редактировать рисунки в блоках;
- импортировать иллюстрации из других приложений;
- вырезать иллюстрации.

Верстка страниц.

Задание параметров страницы. Создание страницы-шаблона. Совместное размещение текста и графики. Печать документа.

Учащиеся должны уметь:

- создавать страницу-шаблон ;
- совместно размещать текстовые и графические блоки;
- печатать созданный документ.

Практикум по верстке
Сверстать газетную полосу формата А4.

Учащиеся должны уметь:

- верстать любой вид издательской продукции;
- правильно располагать на странице фрагменты разнотипных объектов.

Секреты стилистики (Правила хорошей речи)

Язык – важнейшее средство общения; о богатстве русского языка, его роль как языка межнационального. О тексте, типах, стилях речи.

Стилистика лексических средств языка
Стилистические средства словообразования и морфологии.
Стилистические средства синтаксиса.

Функциональная стилистика.
Культура речи

Компьютер и программное обеспечение

Учащиеся должны знать:

- функциональную схему компьютера;
- как характеристики основных устройств компьютера влияют на его производительность;
- состав и назначение программного обеспечения компьютера;
- назначение и основные функции операционной системы.

Учащиеся должны уметь:

- работать с файлами (создавать, копировать, переименовывать, осуществлять поиск);
- работать с носителями информации (форматирование, “лечение” от вирусов);
- устанавливать программы;
- соблюдать правила техники безопасности, технической эксплуатации и сохранности информации при работе на компьютере.

Методы работы с программами Microsoft Office

Учащиеся должны уметь:

- отменять изменения в документе. Открытие документа Office. Создание нового документа;
- использовать помощника для получения справочной информации. Ввод текста. Практическая работа;
- выделять текст с помощью мыши. Выделение и замена текста с помощью клавиатуры;
- перемещать текст. Выбор и форматирование объектов. Копирование формата с помощью команды Формат по образцу;
- настраивать панели инструментов. Увеличение и уменьшения масштаба. Практическая работа.

Технология обработки текстовой информации:

- Создание, редактирование и форматирование документов. Основные объекты в документе (символ, абзац) и операции над ними. Шаблоны документов и стили форматирования. Печать документов.
- Основные форматы текстовых файлов и их преобразование. Кодировки кириллицы.
- Внедрение в документ различных объектов (таблиц, изображений, формул и др.).
- Создание типовых документов (заявление, объявление, визитка и др.) и рефератов по различным предметам.

- Перевод документов с бумажных носителей в компьютерную форму с помощью систем оптического распознавания отсканированного текста.
- Создание документов на иностранных языках с использованием компьютерных словарей. Автоматический перевод документов на различные языки с использованием словарей и программ-переводчиков.

Учащиеся должны уметь:

- применять текстовый редактор для редактирования и форматирования текстов;
- вставлять в документ объекты из других приложений;
- создавать типовые документы на компьютере;
- использовать системы оптического распознавания, словари и переводчики.

ТЕМАТИЧЕСКОЕ ПЛАНИРОВАНИЕ.

Дата проведения	Тема занятия	К-во часов в неделю
сентябрь	1. Вводное занятие. Уточнение списка редакционной коллегии. 2. Утверждение плана работы. 3. Понятие о школьной газете.	3
сентябрь	4. Из истории журналистики. 5. Этика и психология журналистского общения. 6. Печатные издания и их роль.	3
сентябрь	7. Газета. Какая она должна быть? 8. Язык и стиль газеты. 9. Выпуск газеты « Как я провел лето».	3
сентябрь	10. Анализ рубрик печатных изданий. 11. Текст. Тема и идея текста. 12. Стили речи. Особенности стилей.	3
октябрь	13. Этапы создания газеты. 14. Сбор и оформление информации. 15. Выпуск газеты к Дню Учителя.	3
октябрь	16. Юный редактор – кто это? 17. Цели газетного творчества. 18. Газетная статья - основа газеты.	3
октябрь	19. Создание газетных статей.	

	20. Оформление газетных материалов. 21. Основы оформительской работы.	3
октябрь	22. Изобразительные элементы в газете. 23. Редактирование текста. 24. Выпуск газеты « Спортивные новости».	3
ноябрь	25. Иллюстрации , рисунки, фотографии как дополнение к газетным статьям. 26. Реклама на страницах газеты. 27. Оформление, дизайн газеты	3
ноябрь	28. Содержание и форма журналистских произведений. 29. Журнальные жанры: информационная заметка, зарисовка. 30. Практическое занятие. Заметка в газету.	3
ноябрь	31. Информационная составляющая газеты. 32. Сбор первичной информации. 33. Творческая мастерская.	3
ноябрь	34. Интервью. Что значит взять интервью? 35. Вопросы для интервью. 36. Практикум . Берем интервью.	3
декабрь	37. Особенности диалогической формы. 38. Редактирование статьи. Обмен впечатлениями. 39. Выпуск газеты « Интервью у школьной доски»	3
декабрь	40. Репортаж. Особенности жанра. 41. Репортер – автор репортажа и очевидец с места событий. 42. Композиционные особенности репортажа.	3
декабрь	43. Репортаж с места событий. 44. Редактирование репортажа и совершенствование заголовков. 45. Творческая мастерская.	3
январь	46. Оформление, дизайн газеты. 47. Оформление газетных материалов. 48. Выпуск газеты « С новым годом!»	3
январь	49. Очерк. Особенности жанра. 50. Проблемный подход к материалу статьи. 51. Работа с текстом.	3
январь	52. Проблемный очерк. 53. Портретный очерк. 54. Работа с текстами.	3
январь	55. Редактирование статей. Обмен впечатлениями.	

	56. Заседание круглого стола. 57. Обсуждение «Моя газета».	3
февраль	58. Подборка материалов по темам. 59. Редактирование текста. Оформление, дизайн газеты. 60. Выпуск школьной газеты	3
февраль	61. Современный дизайн газеты. 62. Принципы верстки. 63. Оформление информации на электронных носителях.	3
февраль	64. Заголовок в газете. 65. Работа с фрагментами текста. 66. Выпуск школьной газеты	3
февраль	67. Сатирические жанры. Фельетон. 68. Особенности жанра. Работа с текстом. 69. Творческая мастерская.	3
март	70. Редактирование текста. Оформление, дизайн газеты. 71. Подборка материалов по темам. 72. Приемы оформления.	3
март	73. Обработка графической информации. 74. Редактирование фотографий. 75. Творческая мастерская.	3
март	76. Подборка материалов по темам. 77. Обработка текстовой информации. 78. Поиск информации в Интернете.	3
март	79. Редактирование текста. 80. Оформление, дизайн газеты. 81. Выпуск школьной газеты	3
апрель	82. Нравственно-патриотическое направление газеты. 83. Сбор и оформление информации. 84. Редактирование текста. Оформление, дизайн газеты.	3
апрель	85. Экологическое направление газеты. 86. Сбор и оформление информации. 87. Поиск информации в Интернете.	3
апрель	88. Спортивно- оздоровительное направление газеты. 89. Сбор и оформление информации. 90. Выпуск школьной газеты	3
апрель	91. Заседание круглого стола.	

	92. Встреча с интересными людьми. 93. Сбор и оформление информации	3
май	94. Подборка материалов по темам. 95. Участие в жизни школы, города. 96. Редактирование текста. Оформление, дизайн газеты.	3
май	97. Экскурсия на типографию. 98. Экскурсия на типографию. 99. Выпуск школьной газеты	3
май	100. Творческий отчет. 101. Анализ итогов работы в прошедшем году. 102. Резерв.	3

Учебно-методическое и материально-техническое обеспечение

- Ахмадулина Е.В. Краткий курс теории журналистики. Учебное пособие. М.: ИКЦ «МарТ»; Ростовн/Д: Издательский центр «МарТ», 2006.
- Концова В.В. Детское объединение «Пресс-центр» // Классный руководитель 2003 - №3
- Пресс-клуб и школьная газета: занятия, тренинги, портфолио / авт.-сост. Н.В. Кашлева. – Волгоград: Учитель, 2009.
- Швец Ф. Создание школьной газеты. Практическая деятельность как фактор развивающего обучения.// Школьный психолог. 2003 - №25-26
- Лазутина Г.В. Основы творческой деятельности журналиста. М., 2001
- Горохов В.М. Основы журналистского мастерства. М., 1989.
- Ожегов С.И. Словарь русского языка. – М.,1981. Закон Российской Федерации —О средствах массовой информации».
- **Ресурсы Интернета.**
- Компьютер, принтер, сканер, фото- видеокамера, Компьютерные программы: Microsoft Word, Microsoft Office Excel, Microsoft PowerPoint, Microsoft Office Publisher, Fine Reader, Adabe Photoshop.
-

Планируемые результаты

В результате изучения курса «Школьная газета» должны быть достигнуты определенные результаты.

Главным критерием достижения результата на протяжении всего периода обучения является подготовленный для публикации в школьной газете материал. Так как не все обучающиеся способны освоить материал программы в одинаковой степени, предполагается индивидуальный подход к практическим заданиям и оценке их исполнения (при этом учитываются интересы и склонности кружковцев). Дифференциация и индивидуализация обучения обеспечиваются деятельностью каждого кружковца, на базе которой формируются различные универсальные учебные действия с учетом структуры личности каждого ученика.

Практическим выходом реализации программы является издание школьной газеты «Школьные новости» (1 раз в месяц)

- Повысить мотивацию учащихся к изучению русского языка и русской литературы;
- Заинтересовать учащихся творческим процессом;

- Повысить и регулировать личностную оценку учащихся;
- Повысить освоение учащимися орфографической, пунктуационной, речевой грамотности в объеме, достаточном для свободного пользования русским языком в учебных и иных целях в устной и письменной формах;
- Подготовить к выпуску очередной номер школьной газеты «Школьные новости »;

Реализация программы кружка « Школьная газета» позволит:

Формировать необходимые качества, присущие социально-активной личности (научить кружковцев активно реагировать на события школьной жизни, давать им собственную оценку и уметь передать содержание события в письменной форме для размещения на страницах школьной прессы).